

บทที่ 4 การกำหนดประเภทเบี่ยชยันให้กับพนักงาน

❖ วัตถุประสงค์

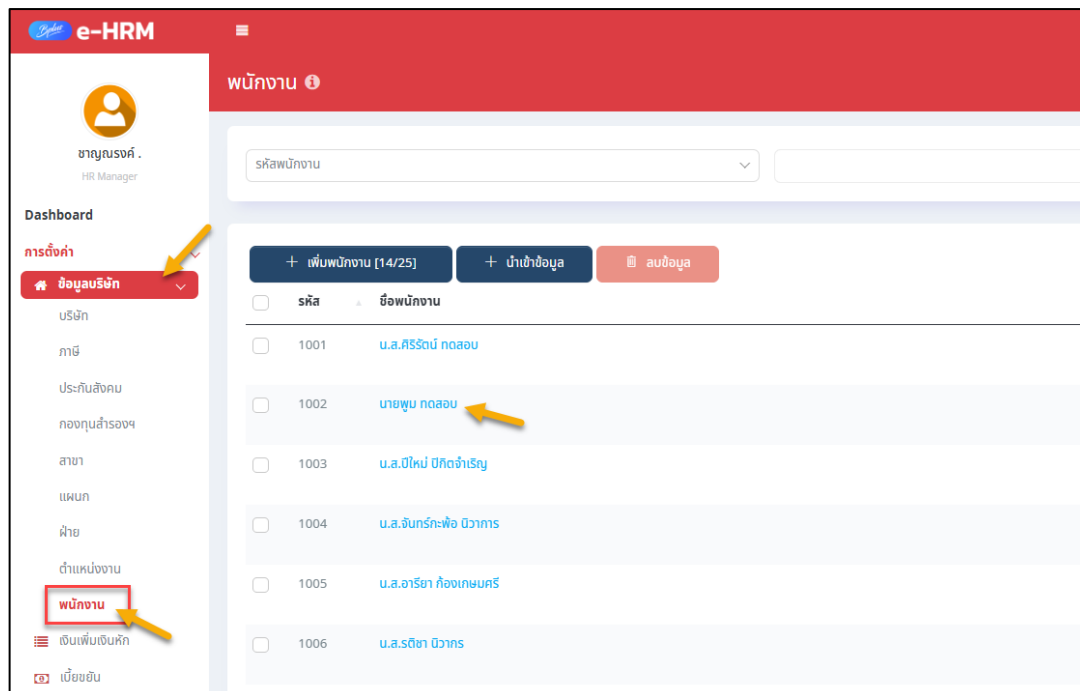
เพื่อให้ผู้ใช้งานสามารถกำหนดประเภทเบี่ยชยันให้กับพนักงานแต่ละคนได้อย่างถูกต้อง และสามารถตรวจสอบประวัติการได้รับเบี่ยชยันของพนักงานได้

❖ การกำหนดประเภทเบี่ยชยันให้กับพนักงาน

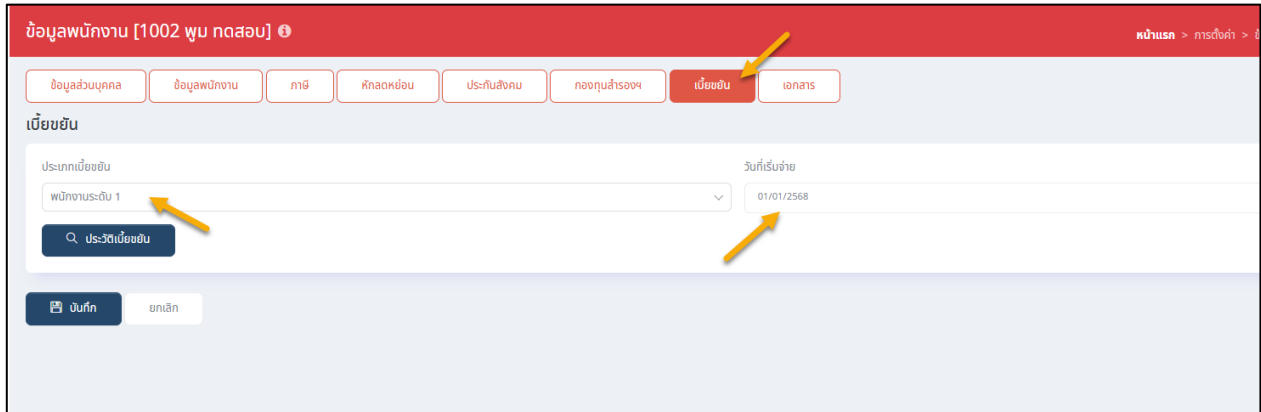
การกำหนดประเภทเบี่ยชยันให้กับพนักงาน เป็นการนำประเภทเบี่ยชยันที่กำหนดไว้มากำหนดให้กับพนักงานแต่ละคน เพื่อให้ระบบทราบว่าพนักงานแต่ละคนได้รับเบี่ยชยันตามกลุ่มเบี่ยชยันใด เช่น นายพุ่ม ได้รับเบี่ยชยันตามประเภทเบี่ยชยันสำหรับพนักงานระดับ 1 และนายเลียมได้รับเบี่ยชยันตามประเภทเบี่ยชยันสำหรับพนักงานระดับ 2 เป็นต้น ซึ่งเมื่อกำหนดประเภทเบี่ยชยันให้กับพนักงานแล้ว ระบบก็จะทราบว่าพนักงานแต่ละคนจะได้รับเบี่ยชยันในอัตราใด ซึ่งถ้าพนักงานคนใดสามารถปฏิบัติงานได้ตามเงื่อนไขที่บริษัทกำหนด ระบบก็จะจ่ายเบี่ยชยันให้กับพนักงานตามอัตราเบี่ยชยันที่กำหนดไว้ในประเภทเบี่ยชยันให้อัตโนมัติ

วิธีการบันทึก

➤ [คลิกเมนู การตั้งค่า](#) ➔ [คลิกเมนู ข้อมูลบริษัท](#) ➔ [คลิก พนักงาน](#) ➔ [คลิก ชื่อพนักงานที่ต้องการกำหนดประเภทเบี่ยชยัน](#)



➤ **คลิกแถบ เบี้ยขยัน** → **เลือก ประเภทเบี้ยขยัน** ให้กับพนักงาน



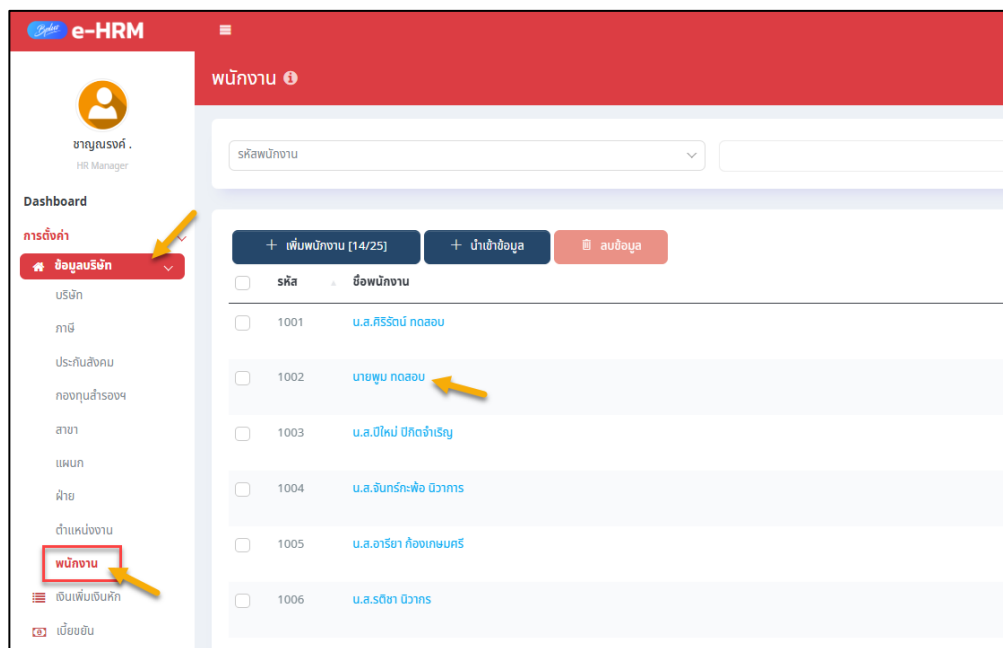
คำอธิบาย

- **วันที่เริ่มจ่าย** คือ การระบุวันที่เริ่มต้นจ่ายเบี้ยขยันให้กับพนักงานท่านนั้นๆ โดยระบบแสดงเป็นวันที่เริ่มงานให้โดยอัตโนมัติ

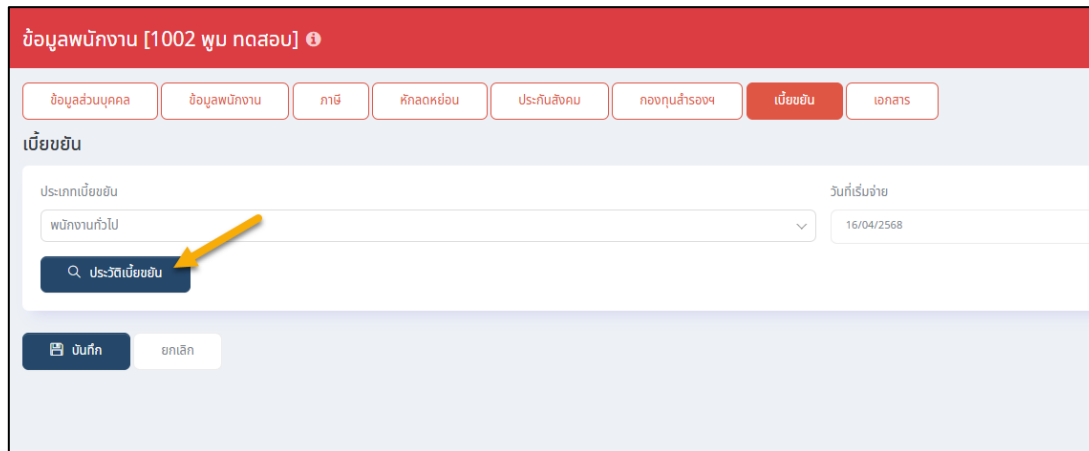
❖ ตรวจสอบประวัติการได้รับเบี้ยขยัน

กรณีที่ต้องการตรวจสอบประวัติการได้รับเบี้ยขยันของพนักงานว่าได้รับเดือนไหนบ้าง สามารถตรวจสอบได้ดังนี้

➤ **คลิกเมนู การตั้งค่า** → **คลิกเมนู ข้อมูลบริษัท** → **คลิก พนักงาน** → **คลิก ชื่อพนักงานที่ต้องการกำหนดประเภทเบี้ยขยัน**



➤ คลิกแถบ เบี้ยขยัน → คลิก



➤ ระบบจะแสดงประวัติ เดือนที่พนักงานได้รับเบี้ยขยัน หากเดือนไหนที่ได้รับจะแสดง หากเดือนไหนที่ไม่ได้รับจะแสดง และสามารถแก้ไขประวัติการได้รับเบี้ยขยันของพนักงานได้ กรณีที่มีการใช้ระบบระหว่างปี และมีการจ่ายเบี้ยขยันในอัตราค่าหัวน้ำ

บันทึกประวัติรับเบี้ยขยัน												
ปี	มกราคม	กุมภาพันธ์	มีนาคม	เมษายน	พฤษภาคม	มิถุนายน	กรกฎาคม	สิงหาคม	กันยายน	ตุลาคม	พฤศจิกายน	ธันวาคม
2568	<input checked="" type="checkbox"/>	<input checked="" type="checkbox"/>	<input checked="" type="checkbox"/>	<input checked="" type="checkbox"/>	<input checked="" type="checkbox"/>	<input checked="" type="checkbox"/>	<input type="checkbox"/>	<input type="checkbox"/>	<input checked="" type="checkbox"/>	<input checked="" type="checkbox"/>	<input checked="" type="checkbox"/>	<input checked="" type="checkbox"/>