

บทที่ 1 การกำหนดซื้อผลการซื้อตกลงเงินเพิ่ม

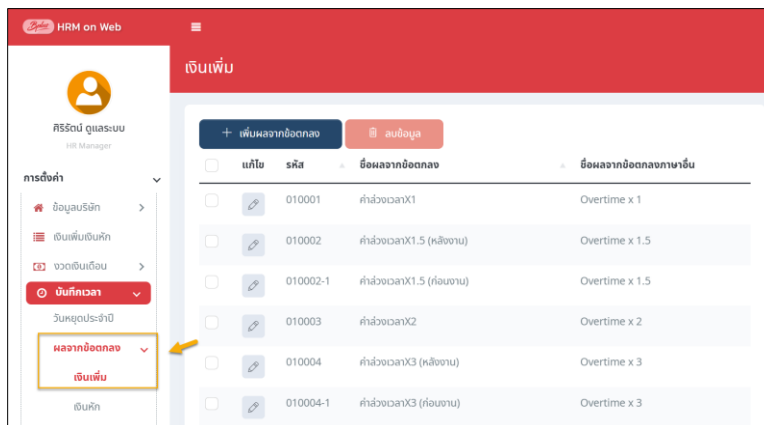
❖ วัตถุประสงค์

เพื่อให้ผู้ใช้งานสามารถตั้งค่ารายการค่าล่วงเวลาที่เป็นการเชื่อมรายการที่พนักงานขอโอทีที่หน้าเว็บ แล้วนำมาคำนวณในระบบได้ ซึ่งระบบจะมีมาตรฐานไว้ให้เรียบร้อยแล้ว แต่หากมีเงื่อนไขมากกว่านี้ก็สามารถเพิ่มรายการได้

❖ ขั้นตอนการตั้งค่า

1. กรณีต้องการตรวจสอบรายการซื้อตกลงเงินเพิ่มมาตรฐาน

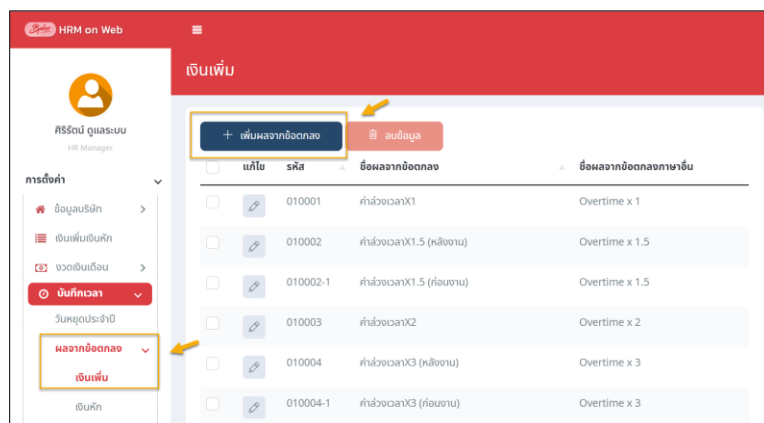
- คลิกเมนู การตั้งค่า → คลิกเมนู บันทึกเวลา → คลิกเมนู ผลจากข้อตกลง → คลิก เงินเพิ่ม → จะแสดงรายการซื้อตกลงเงินเพิ่มมาตรฐานที่มีในระบบ สามารถนำไปใช้งานได้



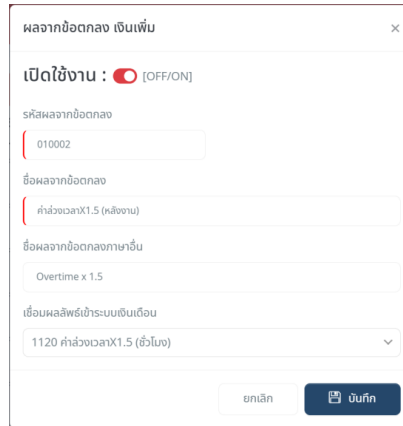
2. วิธีการเพิ่มผลจากข้อตกลงเงินเพิ่ม

หากรายการเงินเพิ่มมาตรฐานยังไม่ตรงกับความต้องการ สามารถเพิ่มรายการเงินเพิ่มที่นอกเหนือจากมาตรฐาน สามารถทำการเพิ่มได้ไม่จำกัด โดยมีขั้นตอน ดังนี้

- ไปที่หน้าจอ การตั้งค่า → คลิกเมนู บันทึกเวลา → คลิกเมนู ผลจากข้อตกลง → คลิกเมนู เงินเพิ่ม → คลิก ไอคอน  เพื่อเพิ่มผลจากข้อตกลงเงินเพิ่ม



➤ ทำการกำหนดรายละเอียดของรายการ ดังนี้




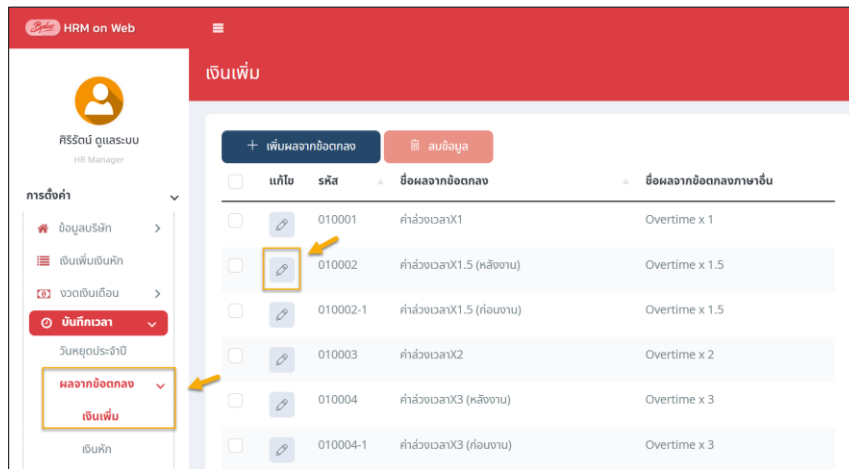
คำอธิบาย

- รหัสผลจากข้อตกลง คือ การกำหนดรหัสเพื่อใช้เรียกแทนชื่อผลข้อตกลงเงินเพิ่มนั้นๆ
- ชื่อผลจากข้อตกลง คือ การระบุชื่อผลจากข้อตกลงเงินเพิ่ม ภาษาไทย
- ชื่อจากภาษาอื่นภาษาอื่น คือ การระบุชื่อผลจากข้อตกลงเงินเพิ่มเป็นภาษาอื่น ๆ
- เชื่อมผลลัพธ์เข้ากับระบบเงินเดือน คือ ระบุประเภทเงินเพิ่มที่ต้องการเชื่อมโยงกับชื่อผลจากข้อตกลงเงินเพิ่ม
- เปิดใช้งาน คือ สำหรับกรณีที่มีการสร้างชื่อผลจากข้อตกลงเงินเพิ่มแล้วไม่ได้ใช้งาน หรือยกเลิก แต่ไม่ต้องการลบออกจากระบบ ผู้ใช้งานสามารถเปลี่ยนเพื่อยกเลิกการใช้งานได้

3. วิธีการแก้ไขผลจากข้อตกลงเงินเพิ่ม

ในกรณีที่ผลจากข้อตกลงเงินเพิ่มตามค่ามาตรฐานของระบบไม่ตรงกับเงื่อนไขของบริษัท หรือ ผลจากข้อตกลงเงินเพิ่มที่เพิ่มเติม แล้วกำหนดรายละเอียดไม่ถูกต้อง ผู้ใช้งานสามารถทำการแก้ไขผลจากข้อตกลงเงินเพิ่มได้ ดังนี้

- คลิกเมนู การตั้งค่า → คลิกเมนู บันทึกเวลา → คลิกเมนู ผลจากข้อตกลง → คลิก เงินเพิ่ม → คลิก  รายการที่ต้องการแก้ไข



แก้ไข	รหัส	ชื่อผลจากข้อตกลง	ชื่อผลจากข้อตกลงภาษาอื่น
	010001	ค่าล่วงเวลาX1	Overtime x 1
	010002	ค่าล่วงเวลาX1.5 (ครึ่งงาน)	Overtime x 1.5
	010002-1	ค่าล่วงเวลาX1.5 (ก่อนงาน)	Overtime x 1.5
	010003	ค่าล่วงเวลาX2	Overtime x 2
	010004	ค่าล่วงเวลาX3 (ครึ่งงาน)	Overtime x 3
	010004-1	ค่าล่วงเวลาX3 (ก่อนงาน)	Overtime x 3

- ทำการแก้ไขรายละเอียดผลจากข้อตกลงเงินเพิ่ม ตามที่ต้องการ → คลิก **บันทึก**

ผลจากข้อตกลง เงินเพิ่ม ×

เปิดใช้งาน : [OFF/ON]

รหัสผลจากข้อตกลง

ชื่อผลจากข้อตกลง

ชื่อผลจากข้อตกลงภาษาอื่น

เชื่อมผลลัพธ์เข้ากับระบบเงินเดือน