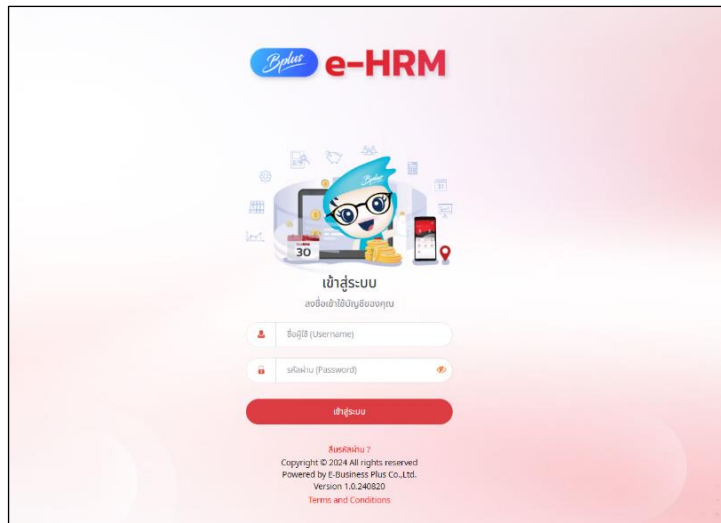


บทที่ 1

ฟังก์ชันการเข้าสู่ระบบ Bplus e-HRM On Web สำหรับการใช้งานหน้าเว็บ

1. การเข้าหน้าหลักของระบบ Bplus e-HRM On Web

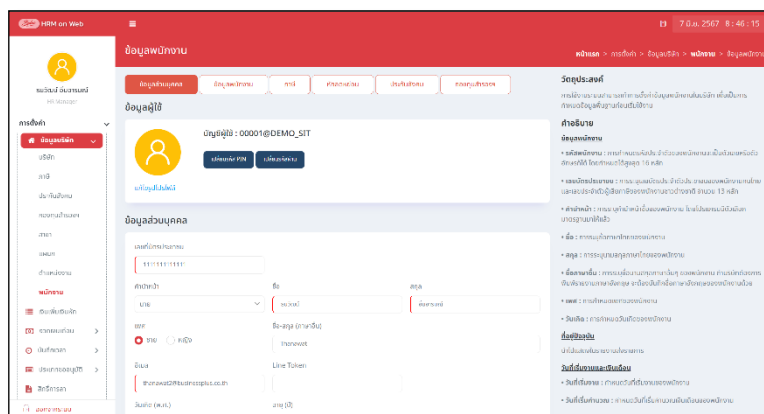
- การเข้าสู่ระบบ Bplus e-HRM On Web สามารถเข้าโดยผ่าน Browser Google Chrome, Microsoft EDGE หรือ Firefox และพิมพ์ URL หรือ Address สำหรับเข้าระบบตามที่ ซึ่งจะปรากฏหน้าจอ ดังรูป



รูปภาพแสดงหน้าจอเข้าสู่ระบบ

คำอธิบาย

- **Username** คือ ทำการกรอก Username ตามที่ได้รับจาก Bplus
 - **Password** คือ ทำการกรอก Password ตามที่ได้รับจาก Bplus
 - กรอกรายละเอียดเรียบร้อยแล้ว คลิกที่ปุ่มเข้าสู่ระบบ
- เมื่อเข้าระบบแล้ว จะแสดงหน้าจอแรก ตามรูปดังนี้

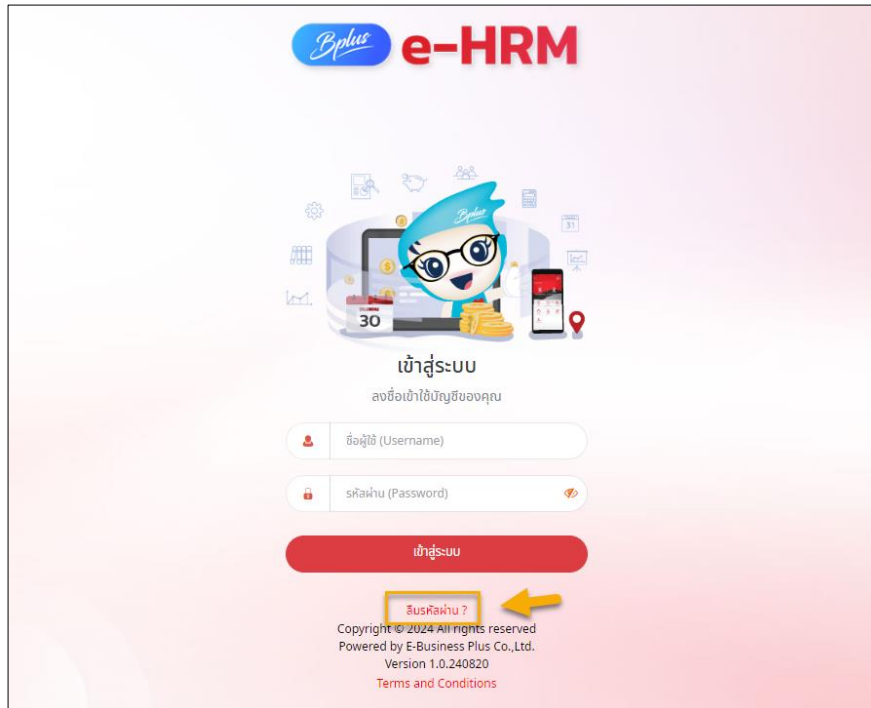


รูปภาพแสดงหน้าจอหลักเมื่อเข้าสู่ระบบเรียบร้อยแล้ว

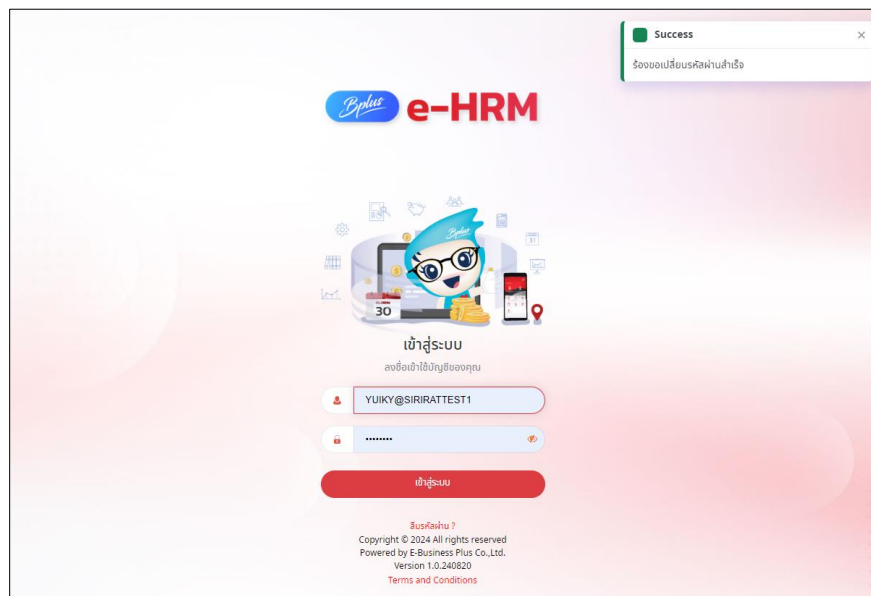
2. กรณีลืมรหัสผ่าน

หากผู้ใช้งานลืมรหัสผ่านในการเข้าระบบ สามารถกดแจ้งลืมรหัสผ่านได้ โดยระบบจะส่งรหัสผ่านใหม่ไปให้ทางอีเมลที่ได้ลงทะเบียนไว้ โดยมีขั้นตอน ดังนี้

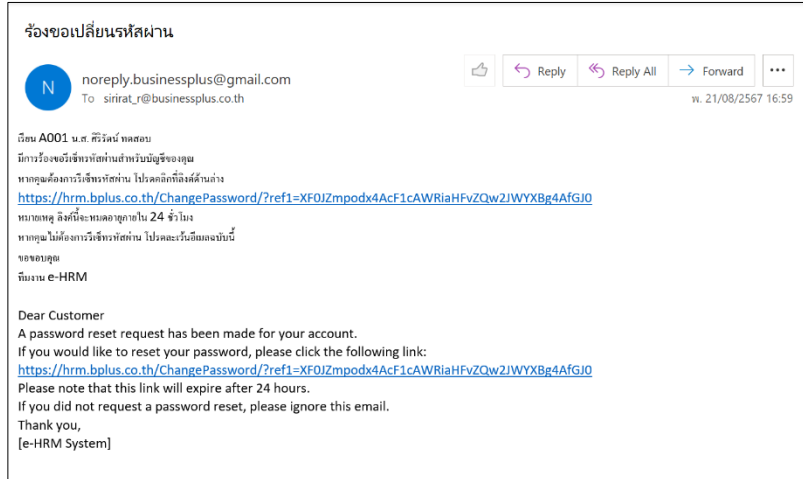
- เข้าสู่ระบบ Bplus e-HRM -> แล้วคลิกเมนู ลืมรหัสผ่าน



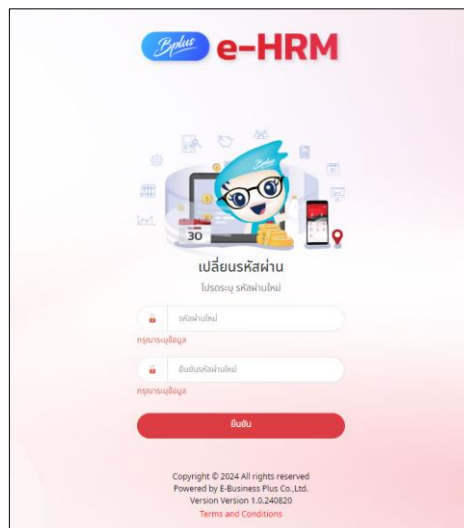
- ระบบจะให้ระบุชื่อผู้ใช้งาน -> ทำการคลิก ขอรหัสผ่านใหม่ -> จะแสดงหน้าจอ ดังนี้



- ระบบจะส่งรหัสผ่านใหม่ไปที่เมลล์ตามที่ได้กำหนดไว้ในประวัติพนักงาน ให้ทำการคลิก link เพื่อกำหนดรหัสผ่านใหม่ตามหน้าจอดังนี้



- เมื่อคลิก Link ระบบจะแสดงหน้าจอให้ทำการระบุรหัสผ่านใหม่



- เมื่อทำการระบุรหัสผ่านใหม่แล้ว ก็จะเข้าระบบจากรหัสผ่านใหม่ได้ทันที