Bplus ERP

ระบบบริหารต้นทุนฟาร์มสุกรขุน

รู้กำไรจริงรายเล้า

สำหรับฟาร์มที่ซื้อลูกหมูมาเลี้ยง และขายเป็น กก.

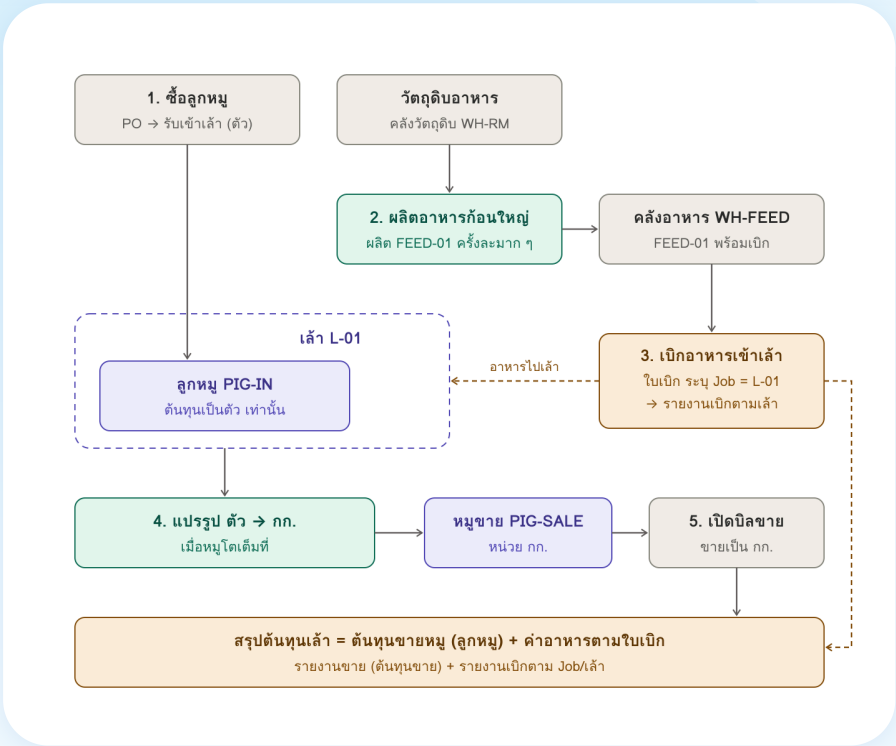

Bplus ERP ช่วยให้เจ้าของฟาร์มสุกรขุนเห็นต้นทุนจริงของทุกเล้า ตั้งแต่ซื้อลูกหมู ผลิตอาหาร เบิกอาหารและยาเข้าเล้า จนถึงบิลขาย ใช้เครื่องมือมาตรฐานของระบบ แยกต้นทุนเป็นสองก้อนที่ชัดเจน แล้วรวมเป็นกำไรที่เชื่อถือได้ของแต่ละเล้า

- เห็นกำไรรายเล้า
- คุมต้นทุนอาหารและยา
- ลดการรั่วไหล
- ตรวจย้อนหลังได้

บริษัท บิซิเนส แอนด์ เทคโนโลยี่ จำกัด
11 ซอยบรมราชชนนี 39 แขวงตลิ่งชัน เขตตลิ่งชัน
กรุงเทพมหานคร 10170
Website : www.businessplus.co.th · E-mail : allsales@businessplus.co.th

085-234-5980
02-880-9700, 02-409-5409, 02-880-8800

Bplus ERP ระบบบริหารต้นทุนฟาร์มสุกรขุน

ภาพรวมธุรกิจและปัญหาที่พบ

ฟาร์มสุกรขุนส่วนใหญ่มีหลายเล้า เลี้ยงพร้อมกัน เข้าหมูคนละวัน ขายคนละราคา ตลอดรอบเลี้ยงราว 16 สัปดาห์ ต้นทุนหลักมาจากลูกหมู อาหาร และยา แต่ละก้อนมักอยู่คนละที่ จนตอบคำถามสำคัญที่สุดไม่ได้ว่า **“เล้านี้ ได้กำไรเท่าไร”**

- **ต้นทุนกระจัดกระจาย** ค่าลูกหมู อาหาร ยา อยู่คนละเอกสาร ต้องรวมมือเมื่อจบรอบ
- **อาหารไม่รู้ว่าลงเล้าไหน** ผลิตก้อนใหญ่แล้วแบ่งหลายเล้า แต่ไม่ได้ระบุเล้าที่ใบเบิก
- **ซื้อเป็นตัว ขายเป็น กก.** ต้นทุนต่อ กก. ต้องคำนวณใหม่ทุกครั้งที่จับขาย
- **กำไรดูดีเกินจริง** ต้นทุนขายมีแค่ลูกหมู ยังไม่หักอาหารและยา ซึ่งเป็นต้นทุนก้อนใหญ่ที่สุด
- **เหตุการณ์หน้างาน** หมูตาย จับขายหลายรอบ เลี้ยงหลายรุ่นทับซ้อน ย้ายหมูข้ามเล้า

แนวทางของ Bplus ERP

ก้อนที่ 1 ลูกหมู

เก็บเป็น “ตัว” ในตำแหน่งเก็บของแต่ละเล้า (1 เล้า = 1 ตำแหน่งเก็บ) แล้วไหลเป็นต้นทุนขายเมื่อแปรรูปเป็น กก. ดูจาก **รายงานการขาย**

ก้อนที่ 2 อาหารและยา

ผลิตอาหารเป็นก้อนใหญ่ได้ต้นทุนต่อ กก. แล้วตัดเบิกเข้าเล้า โดยระบุ Job = เล้า ดูจาก **รายงานการเบิกสินค้าตาม Job**

กำไรของเล้า = ยอดขาย - ต้นทุนลูกหมู - ค่าอาหาร - ค่ายา

5 ขั้นตอน ในระบบเดียว

1 ซื้อลูกหมู
ใบรับสินค้า เข้าเล้าเป็นตัว

2 ผลิตอาหาร
ใบแปรรูป ได้ต้นทุนต่อ กก.

3 เบิกเข้าเล้า
ใบเบิก ระบุ Job = เล้า

4 แปรรูป
ตัว เป็น กก. ตามน้ำหนักชั่งจริง

5 ขาย
ระบบตัดต้นทุนให้อัตโนมัติ

บริษัท บิซิเนส แอนด์ เทคโนโลยี่ จำกัด
11 ซอยบรมราชชนนี 39 แขวงตลิ่งชัน เขตตลิ่งชัน กรุงเทพมหานคร 10170
Website : www.businessplus.co.th · E-mail : allsales@businessplus.co.th
085-234-5980
02-880-9700, 02-409-5409, 02-880-8800

Bplus ERP ระบบบริหารต้นทุนฟาร์มสุกรขุน

หน้าจอจริงจากระบบ ทีละขั้นตอน

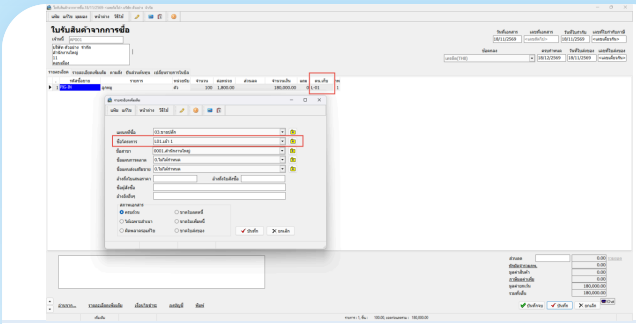

1 ซื้อลูกหมูเข้าเล้า

ใบรับสินค้า เลือกตำแหน่งเก็บ L-01 ลูกหมู 100 ตัว × 1,800 บาท = 180,000 บาท

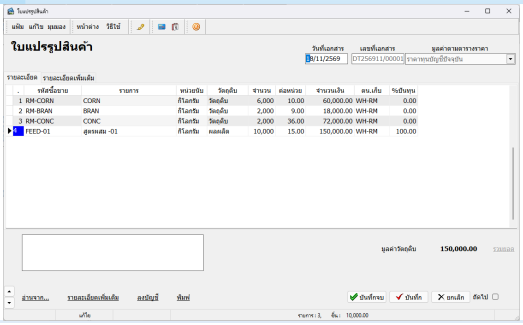

2 ผลิตอาหารก้อนใหญ่

ใบแปรรูป วัตถุดิบ 150,000 บาท ได้อาหาร 10,000 กก. ต้นทุน 15 บาท/กก.

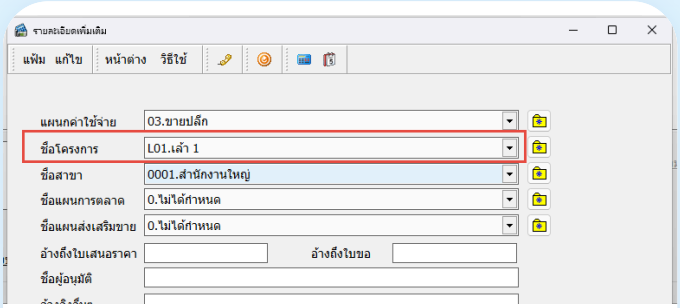

3 เบิกอาหารเข้าเล้า ระบุ Job

ช่องชื่อโครงการ = L01 เล้า 1 คือหัวใจของรายงานค่าอาหารรายเล้า ตั้งเป็นช่องบังคับได้

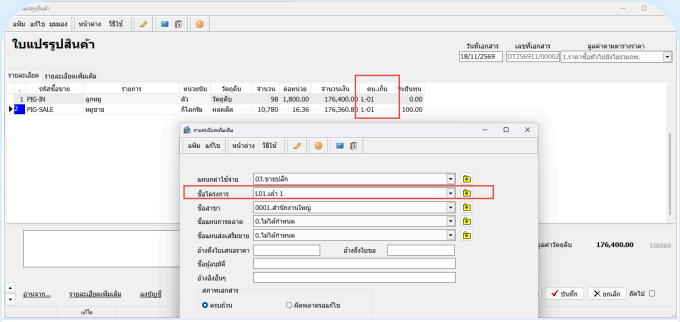

4 แปรรูปตัว เป็น กก.

เบิกลูกหมู 98 ตัว รับเป็นหมูขาย 10,780 กก. ระบบคำนวณต้นทุนต่อ กก. ให้

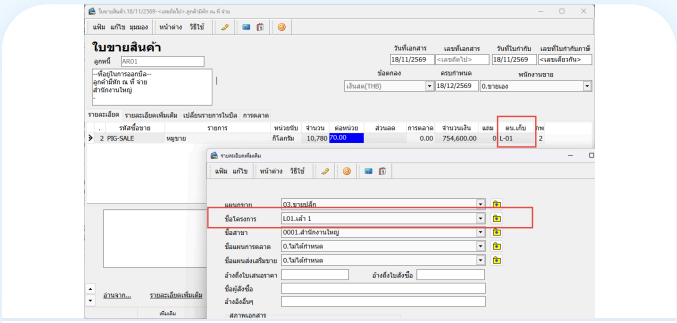

5 เปิดบิลขายตามน้ำหนักจริง

หมูขาย 10,780 กก. × 70 บาท = 754,600 บาท ใส่ Job เพื่อแยกรายงานตามเล้า

จุดแนะนำ

- 1 ใบเบิก = 1 เล้า = 1 รอบ ตรวจย้อนหลังง่าย
- ตั้ง Job เป็นช่องบังคับในใบเบิกและใบขาย
- ชั่งน้ำหนักจริงทุกครั้งก่อนแปรรูป
- ตกลงบัญชีที่ใบเบิกลงกับฝ่ายบัญชีตั้งแต่ต้น

ภาพหน้าจอจาก BusinessPlus ERP ชื่อเมนูอาจต่างเล็กน้อยตามเวอร์ชัน

บริษัท บิซิเนส แอนด์ เทคโนโลยี่ จำกัด
11 ซอยบรมราชชนนี 39 แขวงตลิ่งชัน เขตตลิ่งชัน
กรุงเทพมหานคร 10170
Website : www.businessplus.co.th · E-mail : allsales@businessplus.co.th
085-234-5980
02-880-9700, 02-409-5409, 02-880-8800

ตัวอย่างกำไรรายเล้า (ตัวเลขสมมติ)

กำไรขั้นต้นในรายงานขาย
578,200
ยังไม่หักอาหารและยา

กำไรจริงของเล้า
179,600
หลังหักต้นทุนครบทุกก้อน

รายการ (เล้า L-01 หนึ่งรอบเลี้ยง)	แหล่งข้อมูล	บาท
ยอดขาย 10,780 กก. × 70	รายงานการขาย	754,600
ต้นทุนลูกหมู 100 ตัว (ขาย 98 + ตาย 2)	รายงานการขาย / ใบแปรรูป	–180,000
ค่าอาหาร 25,000 กก. × 15	รายงานเบิกตาม Job	–375,000
ค่ายาและวัคซีน	รายงานเบิกตาม Job	–20,000
รวมต้นทุนเล้า		**–575,000**
กำไรของเล้า (ประมาณ 24% ของยอดขาย)		**179,600**

ต่อ กก.: ต้นทุนรวม 53.34 บาท ขาย 70.00 บาท กำไร 16.66 บาท · อาหารและยาคิดเป็นประมาณ 69% ของต้นทุนรวม

รองรับหน้างานจริงของฟาร์ม

กรณี	วิธีบันทึก	ข้อควรรู้
หมูตาย	ใบแปรรูป ลด PIG-IN ตามจำนวนตัว ระบุ Job	มูลค่าอยู่ในต้นทุนของเล้า
จับขายหลายรอบ	ทำขั้นที่ 4–5 ทุกรอบที่จับ	ค่าอาหารสรุปรวมทั้งรอบเลี้ยง
เล้าเดียวหลายรุ่น	เข้าหมด-ออกหมด ใช้รหัสเดิม กรองตามวันที่	รุ่นทับซ้อน แยก Job ตามรุ่น
ย้ายหมูข้ามเล้า	ใบโอนย้ายสินค้า โอนลูกหมูตามตัว	ค่าอาหารเดิมอยู่กับ Job เดิม ตกลงวิธีปันส่วนกับบัญชี

บริษัท บิซิเนส แอนด์ เทคโนโลยี่ จำกัด
11 ซอยบรมราชชนนี 39 แขวงตลิ่งชัน เขตตลิ่งชัน
กรุงเทพมหานคร 10170
Website : www.businessplus.co.th · E-mail :
allsales@businessplus.co.th

085-234-5980
02-880-9700, 02-409-5409, 02-880-8800

Bplus ERP ระบบบริหารต้นทุนฟาร์มสุกรขุน

การควบคุมเอกสาร ลดการรั่วไหล

ความสามารถด้านควบคุมเอกสารของ Bplus ERP ใช้กับใบเบิกอาหาร ยา และเอกสารขายของฟาร์มได้

- ผู้ใช้เห็นเฉพาะเอกสารตามหน้าที่ แบ่งได้ถึงหน่วยงานย่อย
- เอกสารต้องผ่านการอนุมัติ และกำหนดห้ามแก้ไข ห้ามยกเลิกหลังอนุมัติได้
- ควบคุมเอกสารที่มูลค่าสูงผิดปกติ เช่น ใบเบิกอาหาร หรือใบขาย ด้วยการอนุมัติหลายรูปแบบ
- ควบคุมวงเงินเครดิตลูกค้า ลดความเสี่ยงหนี้สูญ
- ห้ามพิมพ์ซ้ำ หรือแสดงให้ทราบว่าเป็นการพิมพ์ซ้ำ
- ตรวจทางเดินเอกสารได้ ใครบันทึก อนุมัติ แก้ไข ลบ พิมพ์ซ้ำ และมอบหมายผู้ทำแทนชั่วคราวได้

ประโยชน์ที่เจ้าของฟาร์มได้รับ

เห็นกำไรจริงรายเล้า
รู้ว่าเล้าไหนกำไร เล้าไหนขาดทุน

ไม่ต้องจดแยกนอกระบบ
ทุกขั้นอยู่ในระบบเดียว ตัวเลขต่อเนื่อง

รู้ต้นทุนอาหารต่อ กก.
ผลิตเอง ได้ต้นทุนจากสูตรจริง

ตรวจย้อนหลังได้ทุกขั้น
1 ใบเบิก = 1 เล้า = 1 รอบ

ใช้เครื่องมือมาตรฐาน
ไม่ต้องพัฒนาเพิ่ม

รองรับหน้างานจริง
หมูตาย จับหลายรอบ ย้ายเล้า

แผนการขึ้นระบบ

1
ตั้งค่าข้อมูลหลัก
ตำแหน่งเก็บ Job รหัสสินค้า สูตรผลิต

2
ตกลงแนวปฏิบัติ
บัญชีใบเบิก วิธีคำนวณต้นทุนรอบเบิก

3
ทดลองครบ 1 รอบ
กระทบยอดกับตัวเลขที่ฟาร์มคำนวณเอง

4
อบรมและ Go-live
ฟาร์ม คลัง ขาย บัญชี

อยากรู้กำไรจริงของทุกเล้า เริ่มคุยกับเราได้เลย

ทีมที่ปรึกษายินดีสาธิตระบบด้วยโจทย์ฟาร์มของคุณ · โทร 085-234-5980 · LINE @salebplus

บริษัท บิซิเนส แอนด์ เทคโนโลยี่ จำกัด
11 ซอยบรมราชชนนี 39 แขวงตลิ่งชัน เขตตลิ่งชัน กรุงเทพมหานคร 10170
Website : www.businessplus.co.th · E-mail : allsales@businessplus.co.th

085-234-5980
02-880-9700, 02-409-5409, 02-880-8800